

ブラウスやスニーカーの手洗いがしたい方に。
底の深いボウルがからバケツも入り、洋服も丸洗いができます。




PLAN SH-03
間口750

スクエアボウル
ハイバックガードタイプ




扉カラー


GROUP 2



□ カームジェラータ



□ フレッシュレモン



□ ホワイト

ボウルタイプ / ボウルカラー

■ ハイバックガードタイプ W750

両サイドと奥のバックガードで水はねをガードする。トリプルガード構造です。



22L

■ スクエアボウル(ハイバックガードタイプ)



□ ストーンホワイト



□ ストーンピンク



□ ストーンイエロー



□ ストーングリーン

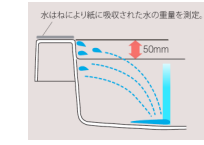
水はねガード

高さ50mmの「水はねガード」で水ハネを1/4に防ぎます。



壁に水がはねてカビが発生してしまった…。
アトレアではそんなお悩みを解決！
アトレアでは高さ50mmの「水はねガード」を付け、
ドライゾーンや壁への水はねをブロック、
水の拭き取り掃除をラクにし、カビの発生も抑えます。

水はねが
約1/4！



水栓金具

■ マルチシングルレバーシャワー水栓 (シルバー)

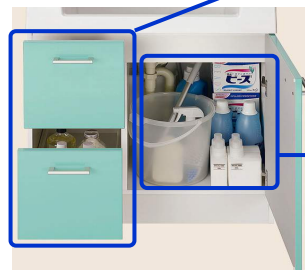


ポップアップ
排水栓

本体キャビネット

■ 引出しタイプ

開きスペースと引出しスペースで
使い分けができます。




化粧水などの
ボトルやヘアスプレーなど



バケツや
洗濯用洗剤など

ミラーキャビネット

■ 三面鏡



内側に開くと
合わせ鏡になります。

- ・蛍光灯15W
- ・可動棚 6
- ・歯ブラシスタンド 1
- ・鏡裏収納付
- ・コンセント 3(鏡裏1)